

MANUAL DE DILIGENCIAMIENTO DEL FORMATO DE CREACION Y CONOCIMIENTO DEL TERCERO COIMPRESORES

Existen 2 maneras por las cuales es posible una vez diligenciados los campos del formulario dejar el formulario a punto con la firma solicitada por la norma y adjuntando rut y cámara de comercio en los dos casos

1. Descargando el documento firmándolo de manera manual y escaneralo y adjuntarlo nuevamente
2. sin descargar el formulario realizar la firma con la herramienta disponible

a continuación explicaremos de manera sencilla los dos pasos para la firma y presentación del documento

1. descargar el documento imprimirlo y firmarlo de manera manual y volver a adjuntar en el botón seleccionar archivo, de igual manera adjuntar rut y cámara de comercio y dar en el botón guardar

13/6/22, 9:38 ACTUALIZACION DE DATOS

Egresos Mensuales: 60000			
Total Activos: \$	Total Pasivos: \$	Número de empleados:	
OPERACIONES INTERNACIONALES <input type="radio"/> SI <input checked="" type="radio"/> NO			
<input type="checkbox"/> Importaciones <input type="checkbox"/> Exportaciones		Préstamos en Moneda Extranjera: <input type="checkbox"/> SI <input checked="" type="checkbox"/> NO	
Cuenta Corriente en el Exterior: N°	Banco:	País:	

ACCIONISTAS O ASOCIADOS CON PARTICIPACIÓN ACCIONARIA O CAPITAL SOCIAL DIRECTA O INDIRECTA DEL MAS DEL 5%			
Nombre	% Accionario	Cédula	Cargo

REFERENCIAS BANCARIAS			
Banco	Producto	Sucursal	Teléfono

REFERENCIAS COMERCIALES			
Nombres y Apellidos	Email	Teléfono	
william CALDERON	william_calderon@yahoo.es	3137675391	

DECLARO EXPRESAMENTE Y DE MANERA VOLUNTARIA QUE:

- AUTORIZO A COIMPRESORES DE COLOMBIA A QUE REALICE EL REGISTRO PERTINENTE DE LA INFORMACIÓN ANTERIORMENTE SUMINISTRADA DATOS, Y A QUE LE DÉ EL MANEJO ADECUADO PARA DAR CUMPLIMIENTO A LA LEY 1266 DE 2008 Y A LA LEY 1581 DE 2012 REGLAMENTADA POR 2013.
- LA INFORMACIÓN AQUÍ CONSIGNADA ES VERAZ
- LOS RECURSOS PROVIENEN SOLO DE ACTIVIDADES LICITAS
- ME ACOJO A LAS NORMAS QUE COIMPRESORES IMPLEMENTE SOBRE LAVADO DE ACTIVOS Y FINANCIACIÓN DEL TERRORISMO, A SUS MODIFICACIONES.
- ENTIENDO Y ACEPTO QUE COIMPRESORES PUEDE PROCEDER CON LA CANCELACIÓN DEL CONTRATO AQUÍ CELEBRADO, SI POR MI PARTE SE ERROÑEA, FALSA O INEXACTA, QUE YO HUBIERA PROPORCIONADO EN ESTE DOCUMENTO
- ME COMPROMETO A ACTUALIZAR ANUALMENTE LA INFORMACIÓN QUE A BIEN SE TENGA.


Archivos Necesarios (Cargar individualmente en Formato .PDF).

• RUT.	<input type="button" value="Seleccionar archivo"/> Ninguno archivo selec.
• CÁMARA DE COMERCIO.	<input type="button" value="Seleccionar archivo"/> Ninguno archivo selec.
• SOLICITUD DE CRÉDITO Y PAGARÉ (solo crédito).	<input type="button" value="Seleccionar archivo"/> Ninguno archivo selec.

Para Rellenar el campo de FIRMA debe pulsar el botón de descargar, imprimir el formato y luego SIN CERRAR NI RECARGAR LA PÁGINA adjuntarlo en formato PDF en UN (1) solo archivo al final

Se recomienda el diligenciamiento del campo de FIRMA de manera virtual sin necesidad de imprimir el documento, para eso puede usar herramientas como: [Click Aquí](#)
De lo contrario, puede imprimirlo y volver a digitalizarlo.

Firma del Solicitante



Adjunte el Formulario Firmado y Diligenciado en el campo "Seleccionar Archivo" que aparece a continuación (en formato .PDF)

<input type="button" value="Seleccionar archivo"/> Ninguno archivo selec.

2. realizar la firma sin descargar el documento

Archivos Necesarios (Cargar individualmente en Formato .PDF).		
• RUT.	Seleccionar archivo	Ninguno ...hivo selec.
• CÁMARA DE COMERCIO.	Seleccionar archivo	Ninguno ...hivo selec.
• SOLICITUD DE CRÉDITO Y PAGARÉ (solo crédito).	Seleccionar archivo	Ninguno ...hivo selec.

Para Rellenar el campo de **FIRMA** debe pulsar el botón de descargar, imprimir el formato y luego **SIN CERRAR NI RECARGAR LA PÁGINA** adjuntarlo en formato PDF con e UN (1) solo archivo al final

Se recomienda el diligenciamiento del campo de FIRMA de manera virtual sin necesidad de imprimir el documento, para eso puede usar herramientas como: [Click Aquí](#)

De lo contrario, puede imprimirlo y volver a digitalizarlo.

DESCARGAR

Firma del Solicitante

Al dar click allí lo llevar a la herramienta libre PDF24 TOOLS una vez descargado el formulario diligenciado en una ubicación identificada en el computador



Firmar PDF

Añade una firma a un documento PDF


✓ Gratis ✓ En línea ✓ Sin límites

Elija el archivo

... o suelta un archivo aquí

Al usar esta función, usted está aceptando nuestros [términos de uso](#)

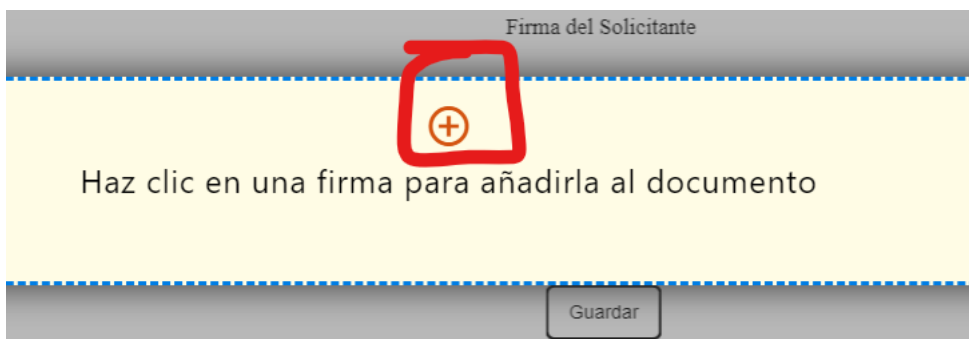
Una vez seleccionado el archivo , se debe desplazar a la pagina 2 del documento seleccionando la barra de herramientas ubicada en la parte izquierda



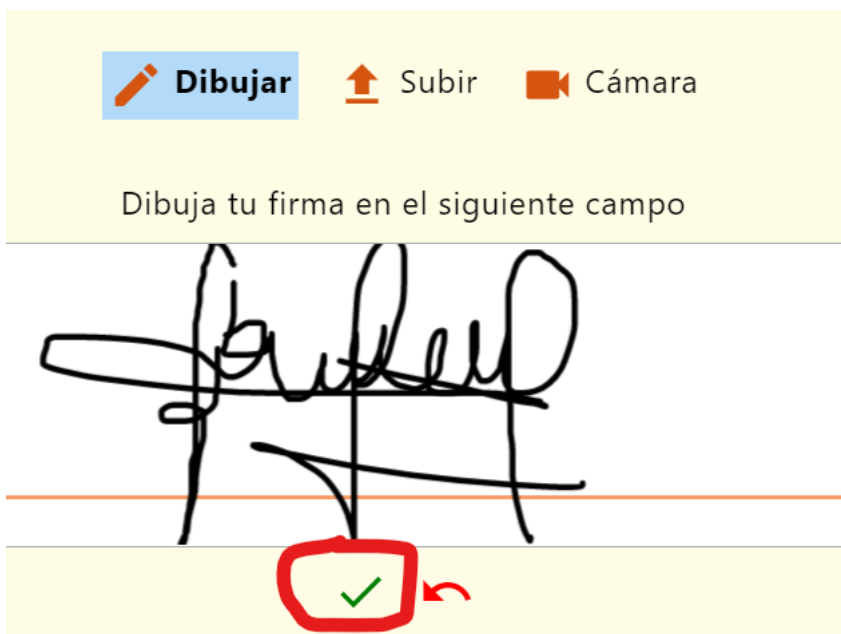
Seleccionar el botón añadir una firma



Dar click en el +




Dibujar la firma lo mas clara posible y dar click en el chek resaltado para agregarla a la lista



Dar click sobre la firma

+

Haz clic en una firma para añadirla al documento




Te llevara al documento y con click sostenido ubicar la firma sobre la línea Firma del Solicitante

A debe pulsar el botón de descargar, imprimir el formato y luego SIN CERRAR NI RECARGAR LA PÁGINA ad

o del campo de FIRMA de manera virtual sin necesidad de imprimir el documento, para eso puede usar herramienta y volver a digitalizarlo.





Guardar el documento en una ubicación del equipo




PDF24 ha procesado su trabajo.

[pruebas.pdf - 252.27 KB](#)

 **DESCARGAR**

 **Vista previa**

 **Borrar**

 **Reiniciar**

Se debe volver al enlace donde esta el formulario y adjuntar el documento firmado acompañado de el Rut, la cámara de comercio , certificado bancario si es el caso y copia de la cedula

• RUT.	Seleccionar archivo	Ninguno ...hivo selec.
• CÁMARA DE COMERCIO.	Seleccionar archivo	Ninguno ...hivo selec.
• SOLICITUD DE CRÉDITO Y PAGARÉ (solo crédito).	Seleccionar archivo	Ninguno ...hivo selec.

Para Rellenar el campo de **FIRMA** debe pulsar el botón de descargar, imprimir el formato y luego **SIN CERRAR NI RECAJUN (1)** solo archivo al final

Se recomienda el diligenciamiento del campo de **FIRMA** de manera virtual sin necesidad de imprimir el documento, para eso De lo contrario, puede imprimirlo y volver a digitalizarlo.

DESCARGAR

Firma del Solicitante

Adjunte el Formulario Firmado y Diligenciado en el campo "Seleccionar Archivo" que a

Seleccionar archivo	Ninguno ...hivo selec.
---------------------	------------------------

Guardar

NOTA : tener en cuenta que todos los campos deben estar diligenciados